

Insektenschutz

für Fenster, Türen und Lichtschächte

Spannrahmen fest	bis 1,0 m ²	178,- €
	bis 1,5 m ²	196,- €
	bis 2,0 m ²	232,- €
Drehtür in Zargenrahmen	bis 2,0 m ²	423,- €
Pendeltür in Zargenrahmen	bis 2,0 m ²	543,- €
Plisseetür Slim	bis 2,0 m ²	562,- €
Rollo in Zargenrahmen	bis 2,0 m ²	338,- €
Lichtschachtabdeckung robustes Edelstahlgewebe	bis 1,0 m ²	242,- €



Sichern Sie sich noch bis zum 15.05.2024

75% Rabatt

auf die oben aufgeführten Preise








Beratung, Aufmaß, Angebot und Montage sind im Preis inbegriffen

Produktdetails:


- hochwertiges Durchblickgewebe
- 45° verpresste Ecken
- Robuste Alu-Profile
- Hochwertige Pulverbeschichtung
- Witterungsbeständig
- Strapazierfähige Bürstendichtungen

Weitere Gewebe und Farben auf Anfrage!

Farben:

	Weiß [RAL 9016]		Anthrazit [RAL 7016]
	Graualuminium [RAL 9007]		Eisenglimmergrau [DB 703]
	Braun [RAL 8014]		Ocker [RAL 8001]
	Silber [E6 C0]		

Spannrahmen



- verschiedene Ausführungen
- Montage ohne Anbohren des Fensterrahmens
- Breite von 250 - 1600 mm
- Höhe von 250 - 2200 mm
- Stabile Federstahlwinkel
- Bürstenkanäle sowohl auf der Rückseite als auch auf der Außenseite

Drehtür und -fenster im Zargenrahmen




- Laibungs- und Frontmontage möglich
- Breite von 400 - 1200 mm
- Höhe von 400 - 2400 mm
- Durchgängiges Magnetband für dichtes Schließen bei extremem Wind
- Optional auch mit vormontiertem Türschließer für ein selbständiges Schließen
- Doppeldrehrahmen in der Breite von 1300 - 2000 mm

Pendeltür und -fenster im Zargenrahmen



- Schwingt sanft in beide Richtungen somit keine freie Hand zur Bedienung nötig
- Laibungs- und Frontmontage möglich
- Bequemes Öffnen von beiden Seiten der Tür
- Breite von 500 - 1200 mm
- Höhe von 800 - 2400 mm
- Geringe Einbautiefe
- Hochwertige Drehstabfedern für selbstständiges Schließen
- Starke Blockmagneten für schnelles Schließen
- Doppelpendeltür in der Breite von 1300 - 2000 mm

Rollo im Zargenrahmen



- Laibungs- und Frontmontage möglich
- Seitliche Führungsschienen mit Windfestbürsten für besseren Halt des Gewebes
- integrierte Zugbremse für gedämpftes und sicheres Einfahren des Rollos

Lichtschachtabdeckung



Ideal zum Schutz vor Insekten, Laub, Schmutz und Kleintieren in Lichtschächten

- Breite von 500 - 2000 mm
- Höhe von 300 - 1200 mm
- Montage auf bestehendem Kellerschachtgitter
- Optional auch als Klebmontage
- Begehbar
- Farb-, witterungs- und UV-beständig
- Robustes V2A Edelstahl Gewebe 0,6 mm

Plisseetür Slim



Elegante Insektenschutztür für Balkon- und Terrassentüren

- Premium Plisseegewebe
- geringe Einbautiefe - nur 18 mm
- Breite von 700 - 2200 mm
- Höhe von 1850 - 2550 mm
- Barrierefrei durch extra flache Bodenschiene
- Schnurspannsystem verhindert Durchhängen des Gewebes
- Kassette kann im Winter mit einem Handgriff einfach und schnell abmontiert werden
- Beidseitig montierbar
- Zur Montage in die Mauerlaibung
- Ausführung zweiflügelig in den Breiten 1400 - 4400 mm

Rolloschiebetür MAX



Elegante und barrierefreie Rolloschiebetür für besonders große Glasflächen

- Ideal für große Schiebetüren
- Breite von 700 - 1800 mm
- Höhe von 1900 - 2500 mm
- Auch für besonders große Glasflächen
- Führung erfolgt oben u. unten mit robusten Panzerketten
- Extra dünnes und stabiles Gewebe für mehr Durchsicht und Frischluft
- Barrierefrei dank flachem Bodenprofil
- Beidseitig montierbar
- Langsames Aufrollen beim Öffnen
- Einstellbare Federspannung
- Ausführung zweiflügelig in den Breiten 1400 - 4400 mm



MADE IN GERMANY

HausFux

EINFACH. PERFEKT.

Bestellung und Beratung unter:

Tel. 07172 / 83 02

buero@schreiner-gp.de

*Einzigartig
vielfältig!*

MARCO SCHMID
SCHREINEREI

Schreinerei Marco Schmid Hetzengasse 11a 73116 Wäschenbeuren